

2010年6月7日

富士ゼロックス株式会社
株式会社セブン-イレブン・ジャパン

スマートフォンから写真や文書を全国のセブン-イレブンでプリント可能に -iPhoneおよびWindows® phone向けネットプリント専用アプリケーションを提供-

富士ゼロックス株式会社(東京都港区、代表取締役社長:山本 忠人)と株式会社セブン-イレブン・ジャパン(東京都千代田区、代表取締役社長 最高執行責任者(COO):井阪 隆一)は、スマートフォンで「検索したWebページ」「撮影した写真」「受信したメールの本文・添付ファイル」などを手軽に全国のセブン-イレブン店舗(2010年5月末現在 12,746店)の「マルチコピー機」*1でプリントできるサービスを6月7日(月)から開始します。

富士ゼロックスの「ネットプリント」*2は他社サービスと連携しながら、多様なニーズにお応えするプリントサービスを提供しております。急速に普及しているスマートフォン利用者からのプリントニーズに応え、第1弾として iPhone、および Windows® phone の利用者向けに、「ネットプリント」で全国のセブン-イレブン店舗の「マルチコピー機」からプリントできる専用アプリケーション(無料)を提供します。これにより外出先でもスマートフォン上の簡単な操作で必要な情報を手軽にプリントできるようになります。

[主な特長]

① 検索した Web ページのプリントが「ネットプリント」で初めて可能に。

プリントしたい Web ページの URL を「ネットプリント」に登録すると、そのページをマルチコピー機からA4サイズでプリントできます。

⇒地図をプリントして仲間と共有したり、お店のクーポンをプリントして持参したり、気になる情報をその場でプリントしておくなど、活用の幅が広がります。

② L サイズで高画質に写真をプリントできる。

スマートフォンで撮影した写真を「ネットプリント」にアップロードすると、マルチコピー機のデジカメプリント機能で高画質な L サイズ写真をプリントできます。

⇒昨今、スマートフォンのカメラ機能で撮影した写真を様々な加工するアプリケーションなども急速に普及していますが、外出先でのプリントが実現することで新しい写真の楽しみ方を見つけることができます。

③ 急ぎの用件も紙で即確認。メールや添付ファイルをプリントできる。

スマートフォンで受信したメールの本文や添付ファイルを所定のメールアドレスに転送すれば「ネットプリント」に登録され、マルチコピー機でプリントできます。

⇒ビジネスなどで急に資料が必要になったときなどにも活用できます。

ネットプリント専用アプリケーションのアイコン(iPhone 向け)



※iPhone 画面のイメージ

「ToyCamera」などiPhoneアプリ開発の第一人者、深津貴之氏のコメント

iPhoneとアプリを組み合わせると、驚くほど多彩でステキな写真を撮ることができます。コンビニで写真をプリントできるようになったことで、周りの人達と簡単に写真を共有できるようになりました。このことをきっかけに、より多くの方がiPhoneでの写真撮影を楽しんでくれればと思います。

【アプリケーションの入手方法】

サービスを利用するために必要なアプリケーションは、以下の方法で入手できます。

■iPhone 用

アップル社が運営する App Store から無償でダウンロード

App Store について

<http://www.apple.com/jp/iphone/iphone-3gs/app-store.html>

■Windows® phone 用

富士ゼロックスが運営する「ネットプリント」のモバイルサイトから無償でダウンロード

http://www.printing.ne.jp/m/wp_index.html

【利用イメージ】



【サービスの流れ】

サービス紹介サイト : <http://www.printing.ne.jp/mobile/index.html>

1. 「netprint」アプリからファイルをアップロード、またはメール送信。
※ファイルのアップロードは無料です。通信にかかる費用はお客様のご負担となります。
2. プリント条件を設定し「プリント予約番号(8桁)」を発行。
3. 最寄りのセブン-イレブン店舗のマルチコピー機でプリント予約番号を入力し、プリントする。
〈プリント料金〉
白黒:B5/A4/B4/A3 サイズ 1枚 20円
カラー:B5/A4/B4 サイズ 1枚 60円、A3 サイズ 1枚 100円、Lサイズ(フォト用紙)1枚 30円

【用語説明】

注1 マルチコピー機

全国のセブン-イレブン店舗(2010年5月末現在 12,746店)に設置された富士ゼロックス製フルカラー複合機。カラーコピー、ファクス、デジカメプリント、チケット購入、ネットプリントなど様々なサービスを提供。 <http://www.fujixerox.co.jp/solution/multicopy/>

注2 ネットプリント

インターネット経由で登録したファイルを、全国のセブン-イレブン「マルチコピー機」でプリントできるサービス。他社サービスと連携しながら、多様なニーズに応えるプリントサービスを提供。

<http://www.printing.ne.jp/>

- ・ iPhone は Apple Inc.の商標です。
- ・ iPhone 商標は、アイホン株式会社のライセンスに基づき使用されています。
- ・ 「Windows」、「Windows phone」は、米国 Microsoft Corporation の米国およびその他の国における登録商標です。
- ・ その他プレスリリースに掲載されているサービス、商品名等は各社の登録商標または商標です。

主な操作イメージ（アプリケーション）

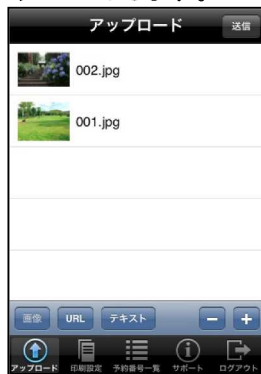
（別紙）

<iPhoneアプリからの操作>

- ① ログインします。
※ご利用に際し「ネットプリントサービス basic」への登録（無料）が必要です。



- ② プリントしたい「画像」「URL」「テキスト」を選択（入力）し、アップロードします。



- ③ 印刷条件を設定します。

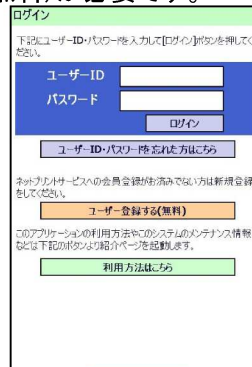


- ④ 登録後、発行されるプリント予約番号をメモ

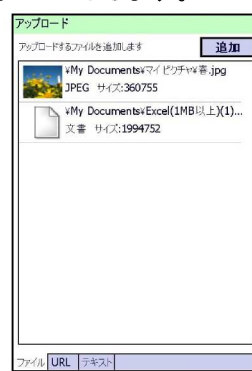


<Windows® phoneアプリからの操作>

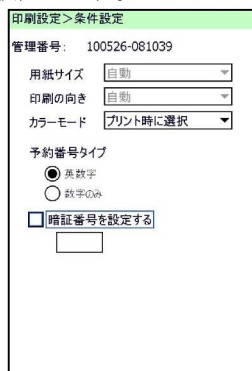
- ① ログインします。
※ご利用に際し「ネットプリントサービス basic」への登録（無料）が必要です。




- ② プリントしたい「画像」「URL」「テキスト」を選択（入力）し、アップロードします。



- ③ 印刷条件を設定します。



- ④ 登録後、発行されるプリント予約番号をメモ



<セブン-イレブン店舗 マルチコピー機>

- ① トップ画面から「ネットプリント」を選択



- ② プリント予約番号を入力



- ③ 画像を確認後、部数を指定し「確認」を押下



- ④ 料金を投入後、「プリントスタート」を押下

