

2006年12月25日

マイクロソフト株式会社  
株式会社セブン-イレブン・ジャパン  
富士ゼロックス株式会社

## Windows Vista™向け新オンラインプリントサービス 「セブン-イレブン店頭プリント」を2007年1月30日より提供

～ ネット経由にてセブン-イレブン全国約11,000店舗で手軽にデジタル写真プリントが可能に ～

マイクロソフト株式会社（本社：東京都渋谷区、代表執行役 社長：ダレン ヒューストン、以下マイクロソフト）、株式会社セブン-イレブン・ジャパン（本社：東京都千代田区、代表取締役社長 最高執行責任者（COO）：山口俊郎、以下セブン-イレブン） および富士ゼロックス株式会社（本社：東京都港区、代表取締役社長：有馬利男、以下富士ゼロックス）の3社は、マイクロソフトが2007年1月30日（火）に一般発売する新世代のWindows®オペレーティングシステム Microsoft® Windows Vista™向けの新サービスとして、インターネットを経由したデジタル写真のオンラインプリントサービス「セブン-イレブン店頭プリント」を同日より提供開始します。

「セブン-イレブン店頭プリント」は、Windows Vistaの標準機能としてサポートされます。

「セブン-イレブン店頭プリント」の特長は以下の通りです。

1. 写真の登録時に発行されるプリント予約番号を両親、友人や同僚等に送ることで、遠隔地であっても全国約11,000店舗のセブン-イレブン店舗にある富士ゼロックス製マルチコピー機で写真をプリントすることができます。
2. セブン-イレブン店舗でのセルフプリントのため、注文時に住所、氏名、電話番号等の個人情報を入力する必要がなく、簡単に注文が可能です。  
\*プリント予約番号をお知らせするためメールアドレスのみ登録が必要です。
3. クレジットカード利用ではなくセブン-イレブン店舗のマルチコピー機で料金を投入しますので、普段クレジットカードを利用しない方でも利用可能です。

「セブン-イレブン店頭プリント」の操作フロー（画面イメージ等）は別紙をご参照ください。

マルチコピー機は全国のセブン-イレブン店舗に設置された富士ゼロックス製カラー複合機です。カラーコピー、ファクス、デジカメプリント、チケット購入などのサービスの他、インターネットを介して電子文書をプリントできるネットプリントサービスなどを提供しています。この度Windows Vistaと連携することにより、マルチコピー機によるデジカメプリントがネット経由でより便利で身近になり、さらに遠隔地の人にも写真を気軽に届けられるなど、利用の幅が広がることとなります。

また、セブン-イレブンでは、2007年1月1日（月）から1月26日（金）まで、全国のセブン-イレブン店頭で、Windows Vistaパッケージ製品の予約販売を行います。店頭予約対象は、家庭から仕事まで幅広いニーズに応えるWindows Vistaの最上位エディションであるWindows Vista Ultimate エディションのアップグレード版（店頭予約価格29,970円）、および洗練された表示機能により簡単で確実な操作性を提供するWindows Aero™等、特徴的な新機能を備えたWindows Vista Home Premiumエディションのアップグレード版（同18,800円）です。【セブン-イレブンでのご予約特典:セブン-イレブンでのお買物にご利用いただけるクオカード500円券1枚】

以上

## ■ 「セブン-イレブン店頭プリント」とは

マイクロソフトの新OS「Microsoft® Windows Vista™」に搭載されるOPW（Online Print Wizard）からネットプリント<sup>(\*)</sup>を経由し、セブン-イレブン店舗に設置しているマルチコピー機の専用フォトペーパー（Lサイズ）に画像を出力するオンラインプリントサービスです。

## ■ サービスの流れ

### <Windows Vista搭載パソコン>



#### step 1

パソコンからプリントしたいお好みの画像データを登録。登録が完了するとプリント予約番号が発行されます。



#### step 2

プリント予約番号をメモ。プリント予約番号は携帯電話に送ることもできます。

### <セブン-イレブン店舗>



#### step 3

お店のマルチコピー機でプリント。『ネットプリント』ボタンを押してプリント予約番号を入力。料金はこの時お支払い。

## ■ 主な特長

- ① セブン-イレブン店舗のマルチコピー機でセルフプリント
- ② 送料不要、1枚からでも注文可能
- ③ プリント料金は30円/枚（Lサイズ）、マルチコピー機で支払い
- ④ 富士フイルムゼログラフィックフォトペーパーを使用し高品質/高保存性を実現
- ⑤ 注文した写真は全国のセブン-イレブン店舗のすべてのマルチコピー機からプリント可能
- ⑥ マルチコピー機でのプリントは予約番号を入れるだけの簡単操作

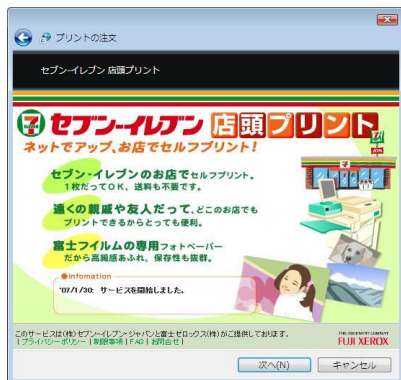
(\*)「ネットプリント」とは、セブン-イレブン店舗のマルチコピー機を外出先のモバイルプリンタとしてご利用できるサービスです。併せて楽譜やプロマイドなどのプリントコンテンツも販売しています。

# 主な操作イメージ

(別紙)

## <Windows Vista™ 搭載パソコン>

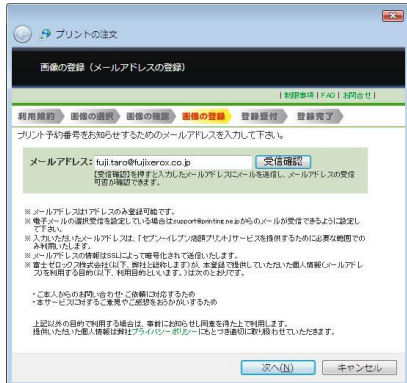
- ① Windows Vistaの「Windows フォトギャラリー」からプリント注文



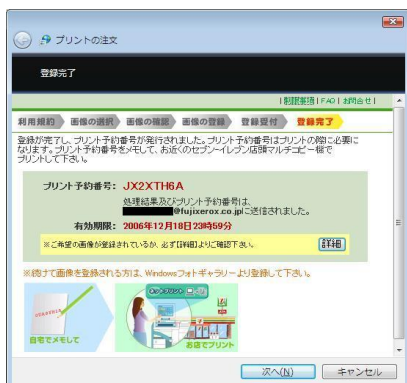
- ② 利用規約に同意し、注文する写真を選択



- ③ メールアドレス入力後、「次へ」を選択



- ④ 登録後、発行されるプリント予約番号をメモ



## <セブンイレブン店舗 マルチコピー機>

- ① トップ画面から「ネットプリント」を選択



- ② プリント予約番号を入力



- ③ メールアドレス入力後、「次へ」を選択



- ④ 料金を投入後、「プリントスタート」を押下



セブンイレブン店舗へ

## ■Microsoft® Windows Vista™画面上での「セブン-イレブン店頭プリント」イメージ

