




ハロウィンお面

めん

きりとり



きりとり




きりとり



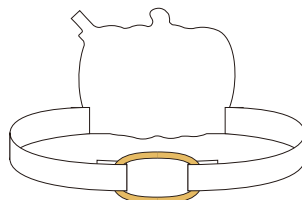
作り方

- ① きりとり線にそって お面とバンドを切りはなす
- ② 同じ色の★マークがかさなるように お面とバンドをのりをつける




- ③ バンドの端をやまおりにして、輪ゴムをはさみこんでから のりなどでとめて完成!

(輪ゴムをつなげると、サイズが大きくなるよ。また、輪ゴムはおうちにあるものを使ってね。)



完成図



ご注意 印刷面を顔につけないでください。