


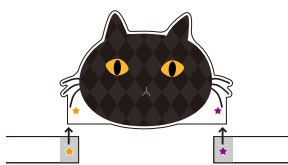


# ハロウィンお面<sup>めん</sup>



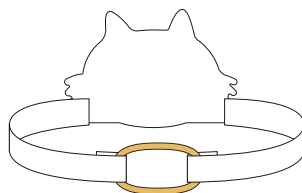
## 作り方

- ① きりとり線にそって お面とバンドを切りはなす
- ② 同じ色の★マークがかさなるように お面とバンドをのりをつける




- ③ バンドの端をやまおりにして、輪ゴムをはさみこんでから のりなどでとめて完成!

(輪ゴムをつなげると、サイズが大きくなるよ。  
また、輪ゴムはおうちにあるものを使ってね。)



## 完成図



**ご注意** 印刷面を顔につけないでください。